

Aide aux utilisateurs du réseau Apidae

Guide de saisie pour la qualification de l'offre GTMC-VTT

► La Grande Traversée du Massif Central à VTT (GTMC-VTT)

La GTMC-VTT est un itinéraire de près de 1 400 km praticable à VTT et VTT à assistance électrique, labellisé « Grande Traversée VTT » par la Fédération Française de Cyclisme.

Elle débute à **Avallon** (Yonne) pour rejoindre **le Cap d'Agde** (Hérault) dans une traversée intégrale du Massif central. Elle sillonne :

- 3 régions : **Bourgogne-Franche-Comté** (24% de la GTMC-VTT), **Auvergne-Rhône-Alpes** (36%), **Occitanie** (40%).
- 11 départements : **Yonne** (89), **Nièvre** (58), **Saône-et-Loire** (71), **Allier** (03), **Puy-de-Dôme** (63), **Cantal** (15), **Haute-Loire** (43), **Lozère** (48), **Gard** (30), **Aveyron** (12), **Hérault** (34).
- 5 parcs : PNR **Morvan**, **Volcans d'Auvergne**, **Grands Causses**, **Haut Languedoc** et Parc national des **Cévennes**.

La GTMC-VTT comporte **29 étapes** de 45 km en moyenne.

Le tracé est officiel, validé par les 11 Départements, et inscrit dans les différents PDIPR.

L'infrastructure GTMC-VTT s'appuie sur différents maîtres d'ouvrage, variables selon les départements, pour son aménagement, son entretien et son balisage.

La GTMC-VTT est gérée par un **Comité d'itinéraire** (instance décisionnaire dotée d'un COPIL et de COTECHs thématiques) qui a désigné :

- **l'IPAMAC** (Association Inter Parcs du Massif central) comme Chef de file de l'itinéraire,
- **Auvergne-Rhône-Alpes Tourisme** comme Chef de file Promotion / Communication de l'itinéraire.

► Renseignement dans Apidae

L'offre touristique GTMC-VTT dans Apidae comporte :

- **Une fiche générale** « *La Grande Traversée du Massif Central à VTT (GTMC-VTT)* », gérée par Auvergne-Rhône-Alpes Tourisme, et comprenant le tracé global.
- **Une fiche pour chacune des 29 étapes officielles** « *GTMC-VTT X - Départ > Arrivée* », créées par Auvergne-Rhône-Alpes Tourisme, et gérées en collaboration par les ADT/CDT. Ceux-ci peuvent déléguer tout ou partie de la saisie aux OT concernés par les étapes et qui souhaitent prendre la main sur la promotion de la fiche. Ces fiches sont liées à la fiche générale.

- **L'ensemble des fiches des objets composant l'offre GTMC-VTT** : hébergements, services, commerces, restauration, producteurs, sites de visite, activités complémentaires, offices de tourisme, gares... Ces objets sont qualifiés *GTMC-VTT* (offre adaptée à l'itinéraire) et/ou *GTMC-VTT Qualifié* (offre adaptée à l'itinéraire et reconnue comme qualitative).

► Guide de saisie des étapes

Ce qu'il faut saisir, de manière obligatoire* ou souhaitable (en vert : formulation exacte à reprendre) :

- **Type objet**

Équipement / itinéraire

- **Onglet Identification**

Nom* : *GTMC-VTT X - Commune départ > Commune arrivée*

X étant le numéro de l'étape. Il s'agit des étapes du tracé officiel de la GTMC-VTT. Attention, toutes les étapes sont créées et ne doivent qu'être complétées.

Entité de gestion* : *IPAMAC - Association Inter Parcs du Massif central*

Entité d'information* : *Idem entité de gestion*

Adresse* : du point de départ (avec parking).

Moyens de communication :

- Téléphone* : *04 74 59 71 70*
- Mél* : *contact@la-gtmc.com*
- Site web* : lien vers la description de la fiche étape sur le site www.la-gtmc.com (ex. <https://www.la-gtmc.com/carte/grande-traversee-du-massif-central-a-vtt/avallon-quarre-les-tombes>)

- **Onglet Présentation**

Type d'activité / d'équipement* : *Sports cyclistes / Itinéraire VTT*

Distance* : longueur de l'étape

Type d'itinéraire* : *Aller / itinérance*

Itinéraire balisé* : *Oui*

Passages délicats : à renseigner si nécessaire ; sensibiliser à la sécurité ; préciser les éventuels secteurs habituellement enneigés en période hivernale

Dénivellation positive* et Dénivellation négative*

Durée journalière : estimation hors pauses

Durée itinérance* : selon longueur de l'étape, 0,25 - 0,5 - 0,75 - 1 - 1,25... *jours*

Références cartographiques : carte(s) IGN répertoriant l'étape (ex : TOP 25 IGN 3428 ET)

Références topoguides*

Descriptif court* : *La GTMC-VTT, de [Commune départ] à [Commune arrivée].*

Descriptif détaillé* : descriptif de l'étape, à la fois technique et touristique

- **Onglet Localisation**

Géolocaliser* sur le point de départ de l'étape

Altitude : du point de départ

Altitude moyenne : si possible

Altitude maximum* : de l'étape

Complément localisation : du point de départ (ex. *Devant l'Office de tourisme*). Peut concerner des indications d'accès entre le parking et la GTMC-VTT, entre la gare ou autres modes de transports et l'itinéraire. Les trains doivent autoriser les vélos ; les bus doivent avoir une remorque.

Périmètre géographique : commune de départ (affichée automatiquement), commune d'arrivée, villes importantes sur le parcours de l'étape.

Territoires affectés manuellement : ajouter lorsque disponible le Parc naturel concerné

- **Onglet Prestations**

Types de clientèle* : *VTTistes* + éventuellement un niveau de pratique sportive pour l'étape (à manier avec précaution)

- **Onglet Ouverture**

Toute l'année* : *Sous réserve de conditions météo favorables*

- **Onglet Tarifs**

Indication tarif* : *En accès libre*

- **Onglet Multimédias**

Tracé GPS* : de l'étape

- **Onglet Objets liés**

Est une étape de ...* : *La Grande Traversée du Massif Central à VTT (GTMC-VTT)* – Lien bidirectionnel.

Coups de cœur / incontournables* : le site incontournable de l'étape (et le site incontournable départemental s'il est aussi situé sur ou à proximité de l'étape). Ces sites doivent être accessibles à VTT depuis la GTMC-VTT.

- **Onglet Contacts**

Données importées* de l'entité de gestion *IPAMAC - Association Inter Parcs du Massif central : Monsieur Vincent MIGLIACCI - Animation - Coordonnateur GTMC-VTT* | Téléphone : 04 74 59 71 70 | Mél : *contact@la-gtmc.com*

- **Onglet Gestion**

Typologie promo Apidae* : *Inscrit au PDIPR + Label VTT - FFC + En plein air*. Noter qu'il existe aussi un critère *Circuits de France_circuits* permettant d'identifier les étapes à faire remonter sur le site *www.cirkwi.com*.

- **Onglet Collaboration**


Membres collaborateurs* : selon les fiches, ADT/CDT 03, 15, 43, 63, qui peuvent à leur tour ouvrir la collaboration aux OT concernés par les étapes et souhaitant prendre la main sur la promotion de la fiche.

► Guide de saisie des objets

De nombreuses offres sont particulièrement adaptées à l'accueil de la clientèle itinérante à VTT. Un champ spécifique « **Services pour les cyclistes** » permet de le faire savoir :

Onglet **Présentation** ➔ Champs **Descriptifs thématisés / Services pour les cyclistes** ➔
Indication : **Saisissez votre texte** (comme exemple ci-dessous)

DESCRIPTIFS THÉMATISÉS

Thème	Descriptif
Services pour les cyclistes	 A Besse, l'auberge de la Petite Ferme propose des prestations et des services adaptés à la clientèle itinérante à VTT. Qualifiée «Etablissement recommandé GTMC», elle dispose notamment d'un local à vélos sécurisé de plain-pied, d'un équipement pour nettoyer les vélos, et d'un kit de réparation. Les vététistes trouveront un accueil attentionné, ainsi que des informations utiles et pratiques pour découvrir le territoire. Le + : wifi, restauration sur place le soir, paniers-repas sur demande.

Hébergements

Type objet	Types détaillés
Hébergement d'accueil collectif (HCO)	<ul style="list-style-type: none"> • Auberge de jeunesse • Autres hébergements • Centre de jeunes • Centre de vacances • Centre international de séjour • Gîte d'enfants • Gîte d'étape/séjour • Maison familiale de vacances • Résidence de tourisme • Résidence • Village de gîtes • Village de vacances
Hébergement locatif (HLO)	<ul style="list-style-type: none"> • Hébergement insolite • Chambre d'hôtes • HLL (chalet de loisirs, bungalow) • Meublé et gîte
Hôtellerie (HOT)	<ul style="list-style-type: none"> • Hôtel • Hôtel-restaurant
Hôtellerie de plein air (CAM)	<ul style="list-style-type: none"> • Aire de service / accueil camping-car • Aire naturelle • Camping à la ferme • Camping • Parc résidentiel de loisirs • Zone de bivouac

Prérequis pour la sélection

Les hébergements à qualifier doivent répondre à ces 3 points :

- être accessibles à la clientèle individuelle
- proposer la location à la nuitée
- être à moins de 5 km de la GTMC-VTT (ou moins de 30 mn à VTT)

Critères obligatoires

1 Être favorable à l'accueil des vététistes

Onglet **Prestations** ➔ Champs **Type de clientèle / Clientèles pratiquant une activité spécifique** ➔ Indication **VTTistes**

CLIENTÈLE ET GROUPE

Types de clientèle

Taille groupe max

VTTistes ✕

Ajouter des éléments ✕

Clientèles pratiquant une activité spécifique

- Cavaliers
- Curistes
- Cyclistes
- Motards
- Pratiquants de sports d'eaux vives
- Randonneurs
- VTTistes ✓

VTTistes ✕

Ce critère doit être appliqué seulement si l'offre concernée présente au moins deux spécificités sur les trois proposées :

- local sécurisé,
- lave-linge et séchoir,
- proximité d'un lieu de pratique.

➔

2 Disposer d'un abri vélo (peut inclure l'accueil des vélos dans les chambres)

Si vous disposez d'un abri vélo :

Onglet **Prestations** ➔ Champs **Equipements / Local à usage spécifique** ➔ Indication **Abris pour vélo ou VTT**

PRESTATIONS

Équipements

Services

Conforts

Activités sur place

Abris pour vélo ou VTT ✕

Ajouter des éléments ✕

Local à usage spécifique

Abris pour vélo ou VTT ✓

Laverie

Local à skis

Pour l'accueil des vélos dans les chambres :

Onglet **Prestations** ➔ Champs **Informations complémentaires / Complément accueil** ➔ Indication : **Saisissez votre texte** (comme exemple ci-dessous)

INFORMATIONS COMPLÉMENTAIRES

Complément accueil

Propose l'accueil des vélos dans les chambres.

Critères conseillés

- 1 **Être équipé d'un abri vélo sécurisé** (lieu couvert et fermé) **sur place ou à proximité** (moins de 300 m)

Pour l'accueil des vélos sur place :

Onglet **Prestations** ➔ Champs **Informations complémentaires / Complément accueil** ➔ Indication : **Saisissez votre texte** (comme exemple ci-dessous)

INFORMATIONS COMPLÉMENTAIRES

Complément accueil

Dispose d'un abri vélo sécurisé sur place.

Pour l'accueil des vélos à proximité, précisez la distance (information valable uniquement si le local se trouve à moins de 300 m de l'établissement) :

Onglet **Prestations** ➔ Champs **Informations complémentaires / Complément accueil** ➔

Indication : **Saisissez votre texte** (comme exemple ci-dessous)

INFORMATIONS COMPLÉMENTAIRES

Complément accueil

 Dispose d'un abri vélo sécurisé à 100 mètres.



② **Disposer d'une buanderie, d'un service de blanchisserie des vêtements ou d'une laverie**

Pour un service de blanchisserie :

Onglet **Prestations** ➔ Champs **Services / Commerces** ➔ Indication **Blanchisserie** (sauf pour les hébergements locatifs **HLO**)

PRESTATIONS

Équipements

Ajouter des éléments

Services

Blanchisserie

Ajouter des éléments

Conforts

Commerces

Blanchisserie

Boutique

Commerces

Activités sur place

Blanchisserie

Utiliser le critère "Blanchisserie" pour la prestation assurée par le commerçant.
La laverie est un équipement à disposition des clients.

Pour une laverie:

Onglet **Prestations** ➔ Champs **Équipements / Local à usage spécifique** ➔ Indication **Laverie** (sauf pour l'hôtellerie **HOT**)

PRESTATIONS

Équipements

Laverie

Ajouter des éléments

Services

Local à usage spécifique

Abris pour vélo ou VTT

Laverie

Local à skis

Activités sur place

- 3 **Pouvoir mettre à disposition un kit de réparation complet pour petites avaries** (matériel pour crevaison, câble de frein, dérive-chaîne, jeux de clés classiques et allen, huile, pompe...)

Onglet **Prestations** ➔ Champs **Services / Aide au client** ➔ Indication **Kit de réparation cycles**

The screenshot shows the 'PRESTATIONS' interface. On the left, there are categories: 'Équipements', 'Services', 'Conforts', and 'Activités sur place'. The 'Services' section is active, displaying a list of services. A red arrow points to the 'Kit de réparation cycles' item at the bottom of the list. Above the list, there is a search bar with 'Ajouter des éléments' and a dropdown menu showing 'Kit de réparation cycles' with a checkmark.

- 4 **Pouvoir permettre la recharge des vélos à assistance électrique** (borne de recharge de batteries, ou accès facilité à au moins 4 prises électriques)

Onglet **Prestations** ➔ Champs **Équipements** ➔ Indication **Borne de recharge pour 2 roues électriques**

The screenshot shows the 'PRESTATIONS' interface. On the left, there are categories: 'Équipements', 'Services', 'Conforts', and 'Activités sur place'. The 'Équipements' section is active, displaying a list of equipment categories. A red arrow points to the 'Borne de recharge pour 2 roues électriques' item at the bottom of the list. Above the list, there is a search bar with 'Ajouter des éléments' and a dropdown menu showing 'Borne de recharge pour 2 roues électriques' with a checkmark.

- 5 **Proposer des paniers repas ou pique-nique.** Le cas échéant, proposer des alternatives de proximité (à moins de 1 km).

Pour les paniers pique-nique :

Onglet **Prestations** ➔ Champs **Services / Restauration** ➔ Indication **Paniers pique-nique**

The screenshot shows the 'PRESTATIONS' management interface. On the left, there are categories: Équipements, Services, Conforts, and Activités sur place. The 'Services' field is active, displaying a dropdown menu with the following items: Commerces, Formule d'hébergement, Location / Prêt, Location de cycles, Pêche, Restauration (expanded), Paniers Pique-nique, and Plats à emporter/Plats cuisinés. A red arrow points to the 'Paniers Pique-nique' option. Above the dropdown, there are tabs for 'Restauration' and 'Paniers Pique-nique', with the latter being selected. A search bar with 'Ajouter des éléments' is visible at the top of the dropdown menu.

Pour les alternatives de proximité :

Possibilité de **lier des objets** proposant ce service.

- 6 **Proposer le transfert des bagages**

Onglet **Prestations** ➔ Champs **Services / Aide au client / pratique** ➔ Indication **Transfert des bagages (sauf pour l'hôtellerie de plein air CAM)**

The screenshot shows the 'PRESTATIONS' management interface. On the left, there are categories: Équipements, Services, Conforts, and Activités sur place. The 'Services' field is active, displaying a dropdown menu with the following items: Ménage en fin de séjour, Pension équestre, Transfert des bagages (checked), Aide au client / réservation, and Aide au client / transport. A red arrow points to the 'Transfert des bagages' option. Above the dropdown, there is a tab for 'Transfert des bagages', which is selected. A search bar with 'Ajouter des éléments' is visible at the top of the dropdown menu. On the right side of the dropdown, a preview of the 'Transfert des bagages' service is shown, including a description: 'Prestation proposée par un hébergeur vers un autre hébergement (notamment quand les hébergements sont situés sur des grands itinéraires de rando à pratiquer en itinérance. Par exemple : le long de la Grande Traversée du Jura).'

IMPORTANT : ce guide de saisie propose le choix d'employer des critères internes **OU** des critères Typologie promo.

- Les critères internes peuvent permettre aux ADT/CDT, à court terme, de procéder rapidement à une pré-qualification des offres.
- Naturellement, l'objectif à moyen terme est l'attribution de critères Typologie promo par les OT propriétaires des objets.
- Les deux actions peuvent être parallèles : critères internes par ADT, puis demande de mise à jour aux OT avec critères Typo promo.

➤ Si tous les prérequis et critères obligatoires sont respectés, saisir le critère « GTMC-VTT » pour qualifier l'objet et l'intégrer dans la sélection alimentant le site la-gtmc.com.

Onglet **Critères internes** ➔ Champ **Mes critères internes sur cet objet** ➔ Critère interne **GTMC-VTT**

MES CRITÈRES INTERNES SUR CET OBJET

Critères internes

GTMC-VTT

ils servent aux besoins spécifiques à chaque membre (exemple : adhérents, pass activité...) et ne doivent pas faire doublon avec des critères présents dans Apidae.

Important !

Pour affecter les critères internes, vous ne devez pas être en mode "modification". Si c'est le cas, "Publiez" votre fiche et vous verrez ainsi apparaître le crayon qui permet d'intervenir sur ce champ.

OU

Onglet **Gestion** ➔ Champs **Qualification / Typologies promo Apidae / Régional** ➔ Critère Typologies promo **GTMC-VTT**

QUALIFICATION

Typologies promo Apidae

GTMC-VTT

Ajouter des éléments

▼ Régional

GTMC-VTT ✓

GTMC-VTT Qualifié

Oenotourisme

GTMC-VTT

Concerne l'ensemble de l'offre liée à l'itinéraire de la Grande traversée du Massif central (en dehors de toute considération liée à la distance).



Le critère « GTMC-VTT Qualifié »

Pour les hébergements il existe, en plus du critère « GTMC-VTT », un critère de niveau supérieur « **GTMC-VTT Qualifié** » destiné à qualifier les établissements engagés dans la démarche « *Établissement recommandé GTMC* ».

Prérequis pour la sélection

Les hébergements à qualifier doivent **obligatoirement** répondre à ces **7 points** :

- ouvert de début avril à fin octobre.
- propose un service de transport de bagage à l'étape suivante, ou joue le rôle d'intermédiaire avec un prestataire extérieur (taxi...) / Gratuit ou payant.
- dispose d'un local permettant d'accueillir au moins 4 vélos, de plain-pied, sécurisé.
- met à disposition un kit de réparation VTT pour petites avaries (pompe, dérive chaîne, clés allen, réparation crevaison...) / Gratuit ou payant.
- met à disposition un espace équipé ou au minimum un équipement adapté pour le nettoyage des vélos (jet d'eau...) / Gratuit ou payant.
- garantit un accès facilité à au moins 4 prises électriques pour recharger les batteries des VTTAE / Gratuit ou payant.
- met à disposition un espace de séchage et de nettoyage des vêtements (évier, machine à laver ou sèche-linge...) ou assure ces services / Gratuit ou payant.

Les hébergements à qualifier doivent répondre au moins à 5 des points suivants :

- dispose d'un label qualité national (Gîtes de France, Clévacances...) ou d'un label spécifique à l'accueil d'itinérants (Accueil Vélo, Rando Accueil, autre label reconnu par le CDT/ADT/CD concerné par la GTMC VTT).
- permet la possibilité de se restaurer sur place (minimum coin cuisine) ou à moins de 1 km (restaurant, épicerie...).
- propose un petit-déjeuner et des repas adaptés à l'effort (sucres lents notamment).
- propose un panier-repas à emporter ou met en lien les vététistes avec un commerce situé à proximité (moins de 1 km).
- met à disposition des informations sur les services utiles (météo, documentation spécifique vélo, réparateurs...).
- dispose d'un site internet avec des contacts à jour et met en avant ses spécificités propres à l'accueil de cyclotouristes.
- propose un accès à internet / Gratuit ou payant.
- propose une prise en charge d'accueil dès 16h (mise à disposition de la chambre ou de l'espace) et de départ dès 8h (règlement la veille et petit-déjeuner pris).
- met à disposition des informations touristiques et patrimoniales sur son territoire (documentation sur les sites remarquables, les patrimoines, les espaces naturels et espèces remarquables, restaurants, activités...).
- utilise autant que possible des produits locaux dans ses préparations alimentaires.


Les hébergements à qualifier doivent répondre au moins à 3 des points suivants :

- met à disposition des clients du linge de lit et de toilette / Gratuit ou payant.
- propose un stationnement longue durée sur place ou à proximité / Gratuit ou payant.
- propose la réservation des hébergements pour l'étape suivante.
- propose de conduire ses clients à l'étape suivante (ou accès TC le plus proche) ou joue le rôle d'intermédiaire avec un service de transport / Gratuit ou payant.
- propose des accessoires VTT : rustines, chambres à air, câbles, huile... / Gratuit ou payant.
- s'engage à assister le client ayant besoin d'un dépannage (en allant le chercher ou en faisant appel à un professionnel).
- sensibilise les clientèles à la préservation des ressources (économie d'eau, énergie...).
- promeut les produits issus de producteurs ou artisans locaux.
- utilise des ustensiles et matériels réutilisables ou biodégradables.

➡ **Si tous les prérequis sont respectés, saisir les critères « GTMC-VTT » ET « GTMC-VTT Qualifié » pour qualifier l'objet afin qu'il soit intégré dans la sélection qui alimente le site la-gtmc.com.**

Onglet Critères internes ➡ Champ Mes critères internes sur cet objet ➡ Critères internes GTMC-VTT + GTMC-VTT Qualifié

MES CRITÈRES INTERNES SUR CET OBJET

Critères internes ➡ **GTMC-VTT Qualifié** GTMC-VTT 

Important ! Ils servent aux besoins spécifiques à chaque membre (exemple : adhérents, pass activité...) et ne doivent pas faire doublon avec des critères présents dans Apidae.

Pour affecter les critères internes, vous ne devez pas être en mode "modification". Si c'est le cas, "Publiez" votre fiche et vous verrez ainsi apparaître le crayon qui permet d'intervenir sur ce champ.

OU

Onglet **Gestion** → Champs **Qualification / Typologies promo Apidae / Régional** → Critères Typologies promo **GTMC-VTT + GTMC-VTT Qualifié**

QUALIFICATION

Typologies promo Apidae

GTMC-VTT ✕ GTMC-VTT Qualifié ✕

Ajouter des éléments ✕

▼ Régional

- GTMC-VTT ✓
- GTMC-VTT Qualifié ✓

GTMC-VTT Qualifié ✕

Concerne les établissements qualifiés (ou partenaires) de la Grande traversée du Massif Central (GTMC).

Loueurs et réparateurs de vélos

Type objet		Types détaillés
Location (et réparation)	Commerce et service (COS)	Commerces → Location → Location de matériel → • Loueur de vélos ou VTT
Réparation seule		Services → Pratique → Auto/moto/cycle/bateau → • Magasin de cycles

Prérequis pour la sélection

L'offre à qualifier doit répondre à ces 4 points :

- assurer soit la location, soit la réparation de VTT, ou les deux
- être à moins de 5 km de la GTMC-VTT (ou moins de 30 mn à VTT)
- être ouvert au moins du 1^{er} juin au 30 septembre
- connaître des itinéraires et circuits à proximité

Critères obligatoires

- 1 **Disposer d'un parc VTT en location** (des casques doivent être proposés)

Onglet **Prestations** → Champs **Services / Location de cycles** → Indication **Location de VTT** et/ou **VTT à assistance électrique / cross-country...** (choisir au moins un type de cycle)

PRESTATIONS

Équipements

Ajouter des éléments ✕

Services

Location de VTT ✕

Ajouter des éléments ✕

Activités

▼ Location de cycles

- Location de VTT ✓
- Location de VTT à assistance électrique
- Location de VTT cross-country (VTT XC)

2 Assurer la réparation de cycles


En tant qu'activité complémentaire à la location de VTT :

Onglet **Prestations** ➔ Champs **Informations complémentaires / Complément accueil** ➔

Indication : **Saisissez votre texte** (comme exemple ci-dessous)

INFORMATIONS COMPLÉMENTAIRES

Complément accueil ➔


 Réparation et entretien de vélos tous types.
Vente de pièces et accessoires.
Intervention dans tout le massif du Sancy.

En tant qu'activité spécifique (sans location de VTT) :

Onglet **Présentation** ➔ Champs **Descriptifs / Descriptif court** ➔ Indication : **Saisissez votre texte** (comme exemple ci-dessous)

DESCRIPTIFS

Descriptif court ➔

 Réparation et entretien de vélos tous types.
Vente de pièces et accessoires.
Intervention dans tout le massif du Sancy.

136

 Texte d'accroche permettant de comprendre la nature de votre prestation. Ne doit pas contenir d'horaire, de tarif, d'info de réservation, de N° de tél, de lieu... puisque ces informations existent par ailleurs, ce qui constitue une double saisie.

Critères conseillés

- 1 **Proposer la vente et/ou la location d'accessoires** (pompe, bombe anti-crevaisin, kit de réparation, porte-carte...)


Précisez le type d'accessoires à la vente et/ou à la location :

Onglet **Prestations** ➔ Champs **Informations complémentaires / Complément accueil** ➔

Indication : **Saisissez votre texte**

INFORMATIONS COMPLÉMENTAIRES

Complément accueil ➔

 Pompes, sacs à dos, casques et kits de réparation à la vente.
Sacoche bike-packing à la location.

- Si tous les prérequis et l'un des deux critères obligatoires sont respectés, saisir le critère « GTMC-VTT » pour qualifier l'objet afin qu'il soit intégré dans la sélection qui alimente le site la-gtmc.com.

Onglet **Critères internes** ➤ Champ **Mes critères internes sur cet objet** ➤ Critère interne **GTMC-VTT**

MES CRITÈRES INTERNES SUR CET OBJET

Critères internes ➔ GTMC-VTT

ⓘ Ils servent aux besoins spécifiques à chaque membre (exemple : adhérents, pass activité...) et ne doivent pas faire doublon avec des critères présents dans Apidae.

Important ! Pour affecter les critères internes, vous ne devez pas être en mode "modification". Si c'est le cas, "Publiez" votre fiche et vous verrez ainsi apparaître le crayon qui permet d'intervenir sur ce champ.

OU

Onglet **Gestion** ➤ Champs **Qualification / Typologies promo Apidae / Régional** ➤ Critère Typologies promo **GTMC-VTT**

QUALIFICATION

Typologies promo Apidae

GTMC-VTT

Ajouter des éléments

▼ Régional

- GTMC-VTT ✓
- GTMC-VTT Qualifié
- Oenotourisme

GTMC-VTT

Concerne l'ensemble de l'offre liée à l'itinéraire de la Grande traversée du Massif central (en dehors de toute considération liée à la distance).



Le critère « GTMC-VTT Qualifié »

Pour les services de type *Loueurs et réparateurs de vélos* il existe, en plus du critère « GTMC-VTT », un critère de niveau supérieur « **GTMC-VTT Qualifié** » destiné à qualifier les établissements engagés dans la démarche « *Service recommandé GTMC* » (en cours d'élaboration).

- Si tous les prérequis (en cours d'élaboration) sont respectés, saisir les critères « GTMC-VTT » ET « GTMC-VTT Qualifié » pour qualifier l'objet afin qu'il soit intégré dans la sélection qui alimente le site la-gtmc.com.

Onglet **Critères internes** ➤ Champ **Mes critères internes sur cet objet** ➤ Critères internes **GTMC-VTT + GTMC-VTT Qualifié**

MES CRITÈRES INTERNES SUR CET OBJET

Critères internes ➔ GTMC-VTT Qualifié GTMC-VTT

ⓘ Ils servent aux besoins spécifiques à chaque membre (exemple : adhérents, pass activité...) et ne doivent pas faire doublon avec des critères présents dans Apidae.

Important ! Pour affecter les critères internes, vous ne devez pas être en mode "modification". Si c'est le cas, "Publiez" votre fiche et vous verrez ainsi apparaître le crayon qui permet d'intervenir sur ce champ.

OU

Onglet **Gestion** ➔ Champs **Qualification / Typologies promo Apidae / Régional** ➔ Critères Typologies promo **GTMC-VTT + GTMC-VTT Qualifié**

QUALIFICATION

Typologies promo Apidae

GTMC-VTT ✕ GTMC-VTT Qualifié ✕

Ajouter des éléments ✕

▼ Régional

- GTMC-VTT ✓
- GTMC-VTT Qualifié ✓

GTMC-VTT Qualifié ✕

Concerne les établissements qualifiés (ou partenaires) de la Grande traversée du Massif Central (GTMC).



Commerces et services

Type objet	Types détaillés
Commerce et service (COS)	Commerces ➔ alimentation, artisans, petite et grande distribution, vêtements et accessoires...
	Services ➔ santé, retrait argent, transports, services pratiques (toilettes, point internet, laverie...)

Prérequis pour la sélection

Les offres à qualifier doivent être situées à moins de 5 km de la GTMC-VTT (ou moins de 30 mn à VTT).

➔ Si ce **prérequis** est respecté, saisir le critère « GTMC-VTT » pour qualifier l'objet afin qu'il soit intégré dans la sélection qui alimente le site la-gtmc.com.

Onglet **Critères internes** ➔ Champ **Mes critères internes sur cet objet** ➔ Critère interne **GTMC-VTT**

MES CRITÈRES INTERNES SUR CET OBJET

Critères internes ➔ GTMC-VTT ✎

Important !

ⓘ Ils servent aux besoins spécifiques à chaque membre (exemple : adhérents, pass activité...) et ne doivent pas faire doublon avec des critères présents dans Apidae.

Pour affecter les critères internes, vous ne devez pas être en mode "modification". Si c'est le cas, "Publiez" votre fiche et vous verrez ainsi apparaître le crayon qui permet d'intervenir sur ce champ.



OU

Onglet **Gestion** → Champs **Qualification / Typologies promo Apidae / Régional** → Critère Typologies promo **GTMC-VTT**

The screenshot shows a web interface for 'QUALIFICATION'. On the left, there is a section titled 'Typologies promo Apidae'. A dropdown menu is open, showing a search bar with 'Ajouter des éléments' and a list of categories: 'Régional', 'GTMC-VTT', 'GTMC-VTT Qualifié', and 'Oenotourisme'. The 'Régional' category is expanded, and 'GTMC-VTT' is selected, indicated by a checkmark and a red arrow. To the right, a detailed view of the 'GTMC-VTT' criterion is shown, with the text: 'Concerne l'ensemble de l'offre liée à l'itinéraire de la Grande traversée du Massif central (en dehors de toute considération liée à la distance)'.

Restauration

Type objet	Types détaillés
Restauration (RES)	<ul style="list-style-type: none">• Auberge de campagne• Ferme auberge• Food truck• Hôtel-restaurant• Restaurant

Prérequis pour la sélection

L'offre à qualifier doit répondre à ces 3 points :

- être à moins de 5 km de la GTMC-VTT (ou moins de 30 mn à VTT)
- permettre à ses clients de stationner leur vélo
- permettre à ses clients l'accès à des prises électriques pour la recharge de batteries vélo (gratuit ou payant)

→ Si tous les **prérequis** sont respectés, saisir le critère « GTMC-VTT » pour qualifier l'objet afin qu'il soit intégré dans la sélection qui alimente le site la-gtmc.com (voir exemple de Commerces et services).

Producteurs et dégustation

Type objet	Types détaillés
Producteurs (PDT)	<ul style="list-style-type: none">• Brasseur• Caveau de dégustation• Coopérative• Maison de Pays• Négociant• Producteur• Producteur Bio

Prérequis pour la sélection

Les offres à qualifier doivent être situées à moins de 5 km de la GTMC-VTT (ou moins de 30 mn à VTT).

- ➔ Si ce **prérequis** est respecté, saisir le critère « GTMC-VTT » pour qualifier l'objet afin qu'il soit intégré dans la sélection qui alimente le site la-gtmc.com (voir exemple de Commerces et services).

Marchés

Type objet	Types détaillés
Fête et manifestation (EVE)	Manifestations commerciales ➔ <ul style="list-style-type: none">• Marché• Marché régulier

Prérequis pour la sélection

Les offres à qualifier doivent être situées à moins de 5 km de la GTMC-VTT (ou moins de 30 mn à VTT).

- ➔ Si ce **prérequis** est respecté, saisir le critère « GTMC-VTT » pour qualifier l'objet afin qu'il soit intégré dans la sélection qui alimente le site la-gtmc.com (voir exemple de Commerces et services).

Sites de visites et de loisirs

Type objet	Types détaillés
Patrimoine culturel (PCU)	<ul style="list-style-type: none">• Centre d'interprétation• Entreprise à visiter (ferme, artisanat...)• Maison thématique• Musée• Parc et jardin• Site et monument historique• Visite guidée et/ou commentée
Équipements (EQU)	<ul style="list-style-type: none">• Forme et bien-être (Centre de remise en forme, Espace Spa...)• Loisirs culturels ➔ Divertissement (Cinéma, Cabaret, Théâtre...)• Loisirs culturels ➔ Loisirs culturels (Galerie expo, Bibliothèque...)• Loisirs récréatifs (Bowling, Grotte, Parc animalier, Parc à thème...)• Sports cyclistes (Piste de descente VTT, Zone spécifique VTT...)• Sports d'eau (Plage, espace de baignade...)
Patrimoine naturel (PNA)	<ul style="list-style-type: none">• Domaine du Conservatoire de l'Espace Littoral• Espaces Naturels Sensibles• Inventaire naturel (Natura 2000...)• Patrimoine mondial (UNESCO)• Réserve naturelle• Site classé

Prérequis pour la sélection

Les offres à qualifier doivent être situées à moins de 5 km de la GTMC-VTT (ou moins de 30 mn à VTT).

- ➔ Si ce prérequis est respecté, saisir le critère « GTMC-VTT » pour qualifier l'objet afin qu'il soit intégré dans la sélection qui alimente le site la-gtmc.com (voir exemple de Commerces et services).

Offices de tourisme

Type objet	Types détaillés
Commerce et service (COS)	Institutions du tourisme ➔ • Office de Tourisme ou Syndicat d'Initiative

Prérequis pour la sélection

Les offres à qualifier doivent être situées à moins de 5 km de la GTMC-VTT (ou moins de 30 mn à VTT).

- ➔ Si ce prérequis est respecté, saisir le critère « GTMC-VTT » pour qualifier l'objet afin qu'il soit intégré dans la sélection qui alimente le site la-gtmc.com (voir exemple de Commerces et services).

Gares

Type objet	Types détaillés
Commerce et service (COS)	Services ➔ • Gare

Prérequis pour la sélection

Les offres à qualifier doivent être situées à moins de 5 km de la GTMC-VTT (ou moins de 30 mn à VTT).

- ➔ Si ce prérequis est respecté, saisir le critère « GTMC-VTT » pour qualifier l'objet afin qu'il soit intégré dans la sélection qui alimente le site la-gtmc.com (voir exemple de Commerces et services).

Parkings auto

Type objet	Types détaillés
Commerce et service (COS)	Services ➔ • Gare

Prérequis pour la sélection

Les offres à qualifier doivent être situées à moins de 5 km de la GTMC-VTT (ou moins de 30 mn à VTT).

- ➔ Si ce **prérequis** est respecté, saisir le critère « GTMC-VTT » pour qualifier l'objet afin qu'il soit intégré dans la sélection qui alimente le site la-gtmc.com (voir exemple de Commerces et services).

Aires de pique-nique

Type objet	Types détaillés
Commerce et service (COS)	Loisirs récréatifs ➔ • Aire de pique-nique

Prérequis pour la sélection

Les offres à qualifier doivent être situées à moins de 5 km de la GTMC-VTT (ou moins de 30 mn à VTT).

- ➔ Si ce **prérequis** est respecté, saisir le critère « GTMC-VTT » pour qualifier l'objet afin qu'il soit intégré dans la sélection qui alimente le site la-gtmc.com (voir exemple de Commerces et services).

► Périmètres géographiques

Deux critères territoriaux ont été créés (onglet « localisation » puis rubrique « périmètre géographique ») :

- « **Grande Traversée du Massif central** » ➔ Communes traversées par la GTMC-VTT
- « **Grande Traversée du Massif central - 5 km autour** » ➔ Communes non traversées par la GTMC-VTT, mais dont une partie du territoire (pas forcément le bourg-centre) est située à moins de 5 km de l'itinéraire.

Ils sont sélectionnés automatiquement par défaut en fonction de la commune saisie (*voir l'exemple ci dessous*).

UTILE ! Ces territoires peuvent être exploités en recherche intuitive ou avancée.

PÉRIMÈTRE GÉOGRAPHIQUE

Périmètre géographique

i Par défaut, la commune de l'adresse de la fiche est comprise dans ce périmètre. Cep

[En savoir plus](#)

Territoires

Auvergne	Auvergne - Rhône-Alpes	Chaîne des Puys - faille de Limagne
Clermont Auvergne Métropole	Grande Traversée du Massif central	
Grande Traversée du Massif central - 5 km autour	Puy de Dôme	Puy-de-Dôme

► Contacts

Auvergne-Rhône-Alpes Tourisme : Dominique BAMBIER
d.bambier@auvergnerhonealpes-tourisme.com – 04 73 29 28 25

Allier Tourisme : Pierre GRANGER
p.granger@allier-tourisme.net – 04 70 46 89 06

Conseil départemental du Puy-de-Dôme - Anaïs GATIGNOL
anaïs.gatignol@puy-de-dome.fr – 04 73 42 23 81

Cantal Tourisme : Nadia CALDAYROUX
ncaldayroux@cantal-destination.com – 04 71 63 85 03

Maison du Tourisme de la Haute-Loire : Sébastien MOULEYRE
smouleyre@auvergnevacances.com – 04 71 07 41 60