

Aide aux utilisateurs du réseau Apidae

Guide de saisie pour la qualification de l'offre Voie Bleue

► La Voie Bleue

La Voie Bleue (Moselle-Saône à vélo - V50) est un itinéraire de 800 km praticable à vélo et vélo à assistance électrique, inscrit au schéma national des véloroutes voies vertes. Il débute à **Apach, à la frontière luxembourgeoise**, serpente le long de la Moselle avant de poursuivre au bord du canal des Vosges, et d'accompagner la Saône **jusqu'à Lyon** où il se connecte à la véloroute ViaRhôna. C'est un maillon essentiel pour relier l'Europe du Nord à la Méditerranée.

La Voie Bleue est un projet collectif porté par 29 collectivités. Elle sillonne notamment :

- 3 régions : **Grand Est, Bourgogne-Franche-Comté et Auvergne-Rhône-Alpes.**
- 8 départements : **Moselle (57), Meurthe-et-Moselle (54), Vosges (88), Haute-Saône (70), Côte-d'Or (21), Saône-et-Loire (71), Ain (01) et Rhône (69).**



La Voie Bleue comporte **23 étapes** de 30 km en moyenne, dont **5 étapes ayant des offres touristiques situées en Auvergne-Rhône-Alpes (de Tournus à Lyon)**. L'itinéraire comporte une majorité de portions en voie verte (site propre : pistes ou voies cyclables) et d'autres en voie partagée (petites routes à faible circulation).

L'infrastructure de la Voie Bleue s'appuie sur différents maîtres d'ouvrage, variables selon les départements, pour son aménagement et son entretien.

La Voie Bleue est gérée par un **Comité d'itinéraire** (instance décisionnaire dotée d'un COPIL, d'un COTECH -Comité technique-, et d'une COMARK -Commission marketing-) qui a désigné :

- **le Département de la Haute-Saône** comme Chef de file de l'itinéraire,
- **Bourgogne-Franche-Comté Tourisme** comme Chef de file Promotion / Communication de l'itinéraire.

► Renseignement dans Apidae

L'offre touristique « Voie Bleue » dans Apidae comporte :

- **Une fiche générale** « *Voie Bleue (V50)* » décrivant notamment la portion en Auvergne-Rhône-Alpes, gérée par Auvergne-Rhône-Alpes Tourisme, et comprenant le tracé global.
- **Une fiche pour chacune des 5 étapes officielles** concernant Auvergne-Rhône-Alpes : « *Voie Bleue X - Départ > Arrivée* », créées par Auvergne-Rhône-Alpes Tourisme et gérées en collaboration par les ADT/CDT. Ceux-ci peuvent déléguer tout ou partie de la saisie aux OT des étapes souhaitant prendre la main sur la promotion de la fiche. Ces fiches sont liées à la fiche générale.
- **Une fiche pour le tronçon** en Auvergne-Rhône-Alpes « *Voie Bleue TR - Départ > Arrivée* », créée par Auvergne-Rhône-Alpes Tourisme, et gérées en collaboration par les ADT/CDT. Ces fiches sont liées à la fiche générale.
- **L'ensemble des fiches des objets composant l'offre Voie Bleue** : hébergements, services, commerces, restauration, producteurs, sites de visite, activités complémentaires, offices de tourisme, gares... Ces objets sont qualifiés *Voie Bleue* (offre adaptée à l'itinéraire) et/ou *Accueil Vélo* (marque nationale).

► Guide de saisie des étapes et tronçons

Ce qu'il faut saisir, de manière obligatoire* ou souhaitable (en bleu : formulation exacte à reprendre) :

- **Type objet**

Équipement / itinéraire

- **Onglet Identification**

Nom* : pour l'étape, *Voie Bleue X - [Commune départ] > [Commune arrivée]*
pour le tronçon, *Voie Bleue TR - [Commune départ] > [Commune arrivée]*

X étant le numéro de l'étape.

Il s'agit des étapes et tronçons du tracé officiel de la Voie Bleue. Attention, toutes les étapes et tronçons sont créés et ne doivent qu'être complétés.

Entité de gestion* : Renseignement de la structure maître d'ouvrage : entité assurant l'aménagement et l'entretien de l'itinéraire sur ce territoire (Conseil départemental, Communauté de communes...). Si l'étape est gérée par plusieurs maîtres d'ouvrage, on renseigne celui ayant la responsabilité du plus long parcours.

Entité d'information* : La structure touristique la plus à même de renseigner le client sur l'étape (l'office de tourisme de départ, d'arrivée ou du milieu, ou le CDT/ATD). Si plusieurs structures sont en charge de l'information pour une seule étape, on renseignera ces structures dans l'onglet contact

Adresse* : du point de départ (avec parking).

Moyens de communication :

- Téléphone* :
- Tél* :
- Site web* : lien vers la page étape sur le site www.voiebleue.com (ex. <https://www.voiebleue.com/itineraire/macon-thoissey>) ou vers la page tronçon.

- **Onglet Présentation**

Type d'activité / d'équipement* : *Sports cyclistes / Itinéraire cyclotourisme / Véloroute et voie verte*

Distance* : longueur de l'étape ou tronçon

Type d'itinéraire* : *Aller / itinérance*

Itinéraire balisé* : *Oui*

Passages délicats : à renseigner si nécessaire ; sensibiliser à la sécurité

Dénivellation positive* et Dénivellation négative*

Durée journalière : estimation hors pauses

Durée itinérance* : *(laisser vide)*

Références cartographiques : carte(s) IGN répertoriant l'étape ou tronçon (exemple : TOP 25 IGN 3428 ET)

Références topoguides*

Descriptif court* : *Voie Bleue de [Commune départ] à [Commune arrivée]*. Précisions supplémentaires si utile (exemple : *Voie Bleue de Tournus à Pont-de-Vaux par Fleurville*).

Descriptif détaillé* : descriptif de l'étape ou tronçon, à la fois technique et touristique. Préciser si le parcours est en site propre et/ou en voie partagée

- **Onglet Localisation**

Géolocaliser* sur le point de départ de l'étape ou tronçon

Altitude : du point de départ

Altitude moyenne : si possible

Altitude maximum* : de l'étape ou tronçon

Complément localisation : du point de départ (ex. *Devant l'Office de tourisme*). Peut concerner des indications d'accès entre le parking et la Voie Bleue, entre la gare ou autres modes de transports et l'itinéraire. Les trains doivent autoriser les vélos ; les bus doivent avoir une remorque.

Périmètre géographique : commune de départ (affichée automatiquement), commune d'arrivée, villes importantes sur le parcours de l'étape ou tronçon.

Territoires affectés manuellement : ajouter lorsque disponible le Parc naturel concerné

- **Onglet Prestations**

Types de clientèle : *Familles* uniquement si étape intégralement en voie verte, ou tronçon très majoritairement en voie verte.

- **Onglet Ouverture**

Toute l'année* : *Sous réserve de conditions météo favorables*

- **Onglet Tarifs**

Indication tarif* : *En accès libre*

- **Onglet Multimédias**

Tracé GPS* : de l'étape ou tronçon (tracé principal uniquement, hors liaisons et variantes)

- **Onglet Objets liés**

Est une étape de ...* : *Voie Bleue* – Lien bidirectionnel. Lier l'étape à son tronçon **et** à la Voie Bleue, lier le tronçon à la Voie Bleue.

Coups de cœur / incontournables* : le site incontournable de l'étape ; l'ensemble des sites des étapes pour le tronçon. Ces sites doivent être accessibles à vélo depuis la Voie Bleue.

- **Onglet Contacts**

Données importées* de l'entité de gestion et/ou d'information. À adapter si nécessaire.

- **Onglet Gestion**

Typologie promo Apidae* : *En plein air*. Noter qu'il existe aussi un critère *Circuits de France_circuits* permettant d'identifier les étapes à faire remonter sur le site www.cirkwi.com.

- **Onglet Collaboration**

Membres collaborateurs* : selon les fiches, ADT/CDT 01 et 69 qui peuvent à leur tour ouvrir la collaboration aux OT concernés par les étapes et souhaitant prendre la main sur la promotion de la fiche.



► Guide de saisie des objets

De nombreuses offres sont particulièrement adaptées à l'accueil de la clientèle itinérante à vélo. Un champ spécifique « **Services pour les cyclistes** » permet de le faire savoir :

Onglet **Présentation** ➔ Champs **Descriptifs thématiques / Services pour les cyclistes** ➔

Indication : **Saisissez votre texte** (comme exemple ci-dessous)

DESCRIPTIFS THÉMATISÉS

Thème	Descriptif
Services pour les cyclistes 	 A Besse, l'auberge de la Petite Ferme propose des prestations et des services adaptés à la clientèle itinérante à VTT. Qualifiée «Etablissement recommandé GTMC», elle dispose notamment d'un local à vélos sécurisé de plain-pied, d'un équipement pour nettoyer les vélos, et d'un kit de réparation. Les vététistes trouveront un accueil attentionné, ainsi que des informations utiles et pratiques pour découvrir le territoire. Le + : wifi, restauration sur place le soir, paniers-repas sur demande.

Hébergements

Type objet	Types détaillés
Hébergement d'accueil collectif (HCO)	<ul style="list-style-type: none">• Auberge de jeunesse• Autres hébergements• Centre de jeunes• Centre de vacances• Centre international de séjour• Gîte d'enfants• Gîte d'étape/séjour• Maison familiale de vacances• Résidence de tourisme• Résidence• Village de gîtes• Village de vacances
Hébergement locatif (HLO)	<ul style="list-style-type: none">• Hébergement insolite• Chambre d'hôtes• HLL (chalet de loisirs, bungalow)• Meublé et gîte
Hôtellerie (HOT)	<ul style="list-style-type: none">• Hôtel• Hôtel-restaurant
Hôtellerie de plein air (CAM)	<ul style="list-style-type: none">• Aire de service / accueil camping-car• Aire naturelle• Camping à la ferme• Camping• Parc résidentiel de loisirs• Zone de bivouac

Prérequis pour la sélection

Les hébergements à qualifier doivent répondre à ces 3 points :

- être accessibles à la clientèle individuelle
- proposer la location à la nuitée
- être à moins de 5 km de la Voie Bleue (ou moins de 30 mn à vélo)

Critères obligatoires

1 Être favorable à l'accueil des cyclistes / VTTistes

Onglet **Prestations** ➔ Champs **Type de clientèle / Clientèles pratiquant une activité spécifique** ➔ Indication **Cyclistes** et **VTTistes**

CLIENTÈLE ET GROUPE

Types de clientèle

Taille groupe max

Cyclistes ✕ VTTistes ✕

Ajouter des éléments ✕

Clientèles pratiquant une activité spécifique

- Cavaliers
- Curistes
- Cyclistes ✓
- Motards
- Pratiquants de sports d'eaux vives
- Randonneurs
- VTTistes ✓

Cyclistes ✕

Ce critère doit être appliqué seulement si l'offre concernée présente au moins deux spécificités sur les trois proposées :

- local sécurisé,
- carte circuit à dispo,
- lave-linge et séchoir.

2 Disposer d'un abri vélo (peut inclure l'accueil des vélos dans les chambres)

Si vous disposez d'un abri vélo :

Onglet **Prestations** ➔ Champs **Equipements / Local à usage spécifique** ➔ Indication **Abris pour vélo ou VTT**

PRESTATIONS

Équipements

Services

Conforts

Activités sur place

Abris pour vélo ou VTT ✕

Ajouter des éléments ✕

Local à usage spécifique

- Abris pour vélo ou VTT ✓
- Laverie
- Local à skis

Pour l'accueil des vélos dans les chambres :

Onglet **Prestations** ➔ Champs **Informations complémentaires / Complément accueil** ➔ Indication : **Saisissez votre texte** (comme exemple ci-dessous)

INFORMATIONS COMPLÉMENTAIRES

Complément accueil

🇫🇷 Propose l'accueil des vélos dans les chambres. ←

Critères conseillés

- 1 Être équipé d'un abri vélo sécurisé (lieu couvert et fermé) sur place ou à proximité (moins de 300 m)

Pour l'accueil des vélos sur place :

Onglet **Prestations** ➔ Champs **Informations complémentaires / Complément accueil** ➔

Indication : **Saisissez votre texte** (comme exemple ci-dessous)

INFORMATIONS COMPLÉMENTAIRES

Complément accueil

🇫🇷 Dispose d'un abri vélo sécurisé sur place. ←

Pour l'accueil des vélos à proximité, précisez la distance (information valable uniquement si le local se trouve à moins de 300 m de l'établissement) :

Onglet **Prestations** ➔ Champs **Informations complémentaires / Complément accueil** ➔

Indication : **Saisissez votre texte** (comme exemple ci-dessous)

INFORMATIONS COMPLÉMENTAIRES

Complément accueil

🇫🇷 Dispose d'un abri vélo sécurisé à 100 mètres. ←

- 2 Disposer d'une buanderie, d'un service de blanchisserie des vêtements ou d'une laverie (cette information n'est valable que si le local se trouve moins de 300 mètres de l'établissement)

Pour un service de blanchisserie :

Onglet **Prestations** ➔ Champs **Services / Commerces** ➔ Indication **Blanchisserie** (sauf pour les hébergements locatifs HLO)

PRESTATIONS

Équipements

Ajouter des éléments

Services

Blanchisserie

Ajouter des éléments

Conforts

Commerces

Blanchisserie

Boutique

Commerces

Activités sur place

Blanchisserie

Utiliser le critère "Blanchisserie" pour la prestation assurée par le commerçant.

La laverie est un équipement à disposition des clients.

Pour une laverie :

Onglet **Prestations** ➔ Champs **Equipements / Local à usage spécifique** ➔ Indication **Laverie** (sauf pour l'hôtellerie **HOT**)

The screenshot shows the 'PRESTATIONS' interface. On the left, there are categories: 'Équipements', 'Services', 'Conforts', and 'Activités sur place'. A red arrow points to the 'Conforts' category. On the right, a dropdown menu is open, showing 'Local à usage spécifique' with a sub-menu containing 'Abris pour vélo ou VTT', 'Laverie' (which is checked and has a small checkmark), and 'Local à skis'. Above the dropdown, there is a search bar 'Ajouter des éléments' and a 'Laverie' tag with a close button.

- 3 **Pouvoir mettre à disposition un kit de réparation complet pour petites avaries** (matériel pour crevaison, câble de frein, dérive-chaîne, jeux de clés classiques et allen, huile, pompe...)

Onglet **Prestations** ➔ Champs **Services / Aide au client** ➔ Indication **Kit de réparation cycles**

The screenshot shows the 'PRESTATIONS' interface. On the left, there are categories: 'Équipements', 'Services', 'Conforts', and 'Activités sur place'. A red arrow points to the 'Conforts' category. On the right, a dropdown menu is open, showing 'Aide au client / pratique' with a sub-menu containing 'Bagagerie', 'Bureau d'accueil', 'Circuits touristiques', 'Coin repassage', 'Cyber espace / bornes accès Internet', 'Documentation Touristique', 'Informations touristiques', and 'Kit de réparation cycles' (which is checked and has a small checkmark). Above the dropdown, there is a search bar 'Ajouter des éléments' and a 'Kit de réparation cycles' tag with a close button.

- 4 **Pouvoir permettre la recharge des vélos à assistance électrique** (borne de recharge de batteries, ou accès facilité à au moins 4 prises électriques)

Onglet **Prestations** ➔ Champs **Equipements** ➔ Indication **Borne de recharge pour 2 roues électriques**

The screenshot shows the 'PRESTATIONS' interface. On the left, there are categories: Equipements, Services, Conforts, and Activités sur place. A dropdown menu is open under 'Equipements', listing various options. A red arrow points to the option 'Borne de recharge pour 2 roues électriques' at the bottom of the list, which is marked with a checkmark. Above the list, there is a search bar 'Ajouter des éléments' and a close button 'X'.

+ décrire le détail des prises disponibles dans « **Services pour les cyclistes** » (cf. page 4) :

Onglet **Présentation** ➔ Champs **Descriptifs thématisés / Services pour les cyclistes** ➔ Indication : **Complétez votre texte**

- 5 **Proposer des paniers repas ou pique-nique.** Le cas échéant, proposer des alternatives de proximité (à moins de 1 km).

Pour les paniers pique-nique :

Onglet **Prestations** ➔ Champs **Services / Restauration** ➔ Indication **Paniers pique-nique**

The screenshot shows the 'PRESTATIONS' interface. On the left, there are categories: Equipements, Services, Conforts, and Activités sur place. A dropdown menu is open under 'Services', listing various options. A red arrow points to the option 'Paniers Pique-nique' at the bottom of the list, which is marked with a checkmark. Above the list, there is a search bar 'Ajouter des éléments' and a close button 'X'. The menu also shows 'Restauration' and 'Paniers Pique-nique' as selected items at the top.

Pour les alternatives de proximité :

Possibilité de **lier des objets** proposant ce service.

⑥ Proposer le transfert des bagages

Onglet **Prestations** ➔ Champs **Services / Aide au client / pratique** ➔ Indication **Transfert des bagages** (sauf pour l'hôtellerie de plein air CAM)

The screenshot shows the 'PRESTATIONS' section of a software interface. On the left, there are four categories: 'Équipements', 'Services', 'Conforts', and 'Activités sur place'. A red arrow points from 'Activités sur place' to the right. In the center, there is a search bar with 'Ajouter des éléments' and a dropdown menu. The dropdown menu is open, showing a list of services: 'Transfert des bagages' (selected with a checkmark), 'Ménage en fin de séjour', 'Pension équestre', 'Aide au client / réservation', and 'Aide au client / transport'. On the right, a detailed view of the selected 'Transfert des bagages' service is shown, including a description: 'Prestation proposée par un hébergeur vers un autre hébergement (notamment quand les hébergements sont situés sur des grands itinéraires de rando à pratiquer en itinérance. Par exemple : le long de la Grande Traversée du Jura)'.

➔ Si tous les prérequis et critères obligatoires sont respectés, saisir le critère « **Voie Bleue (V50)** » pour qualifier l'objet et l'intégrer dans la sélection qui alimente le site voiebleue.com.

Onglet **Gestion** ➔ Champs **Qualification / Typologies promo Apidae / Régional** ➔ Critère Typologies promo **Voie Bleue (V50)**

The screenshot shows the 'QUALIFICATION' section of a software interface. On the left, there is a category 'Typologies promo Apidae'. In the center, there is a search bar with 'Ajouter des éléments' and a dropdown menu. The dropdown menu is open, showing a list of qualification criteria: 'Voie Bleue (V50)' (selected with a checkmark), 'Sur les pas des Huguenots', 'Véloscénie', 'Via Allier (V70)', 'Viarhona', and 'Voie Bleue (V50)'. On the right, a detailed view of the selected 'Voie Bleue (V50)' criterion is shown, including a description: 'La Voie Bleue (V50) est une véloroute. Ce critère permet de qualifier l'offre touristique identifiée le long de l'itinéraire.' A red arrow points from the left towards the dropdown menu.



Le critère « Accueil Vélo »

Ce complément de qualification permet de valoriser les services ayant obtenu la marque « **Accueil Vélo** ». Il peut concerner les hébergements, restaurateurs, offices de tourisme, loueurs professionnels de vélo et sites de visite et de loisirs respectant le cahier des charges (<https://www.francevelotourisme.com/sites/default/files/accueil-velo-guide-pratique.pdf>).

Les différents prestataires bénéficiant de cette marque peuvent ainsi être visibles et valorisés sur le site internet de la Voie Bleue (en vert avec le pictogramme de la marque).

- ➔ Pour qualifier l'objet avec la **marque « Accueil Vélo »** afin qu'il soit intégré dans la sélection qui alimente le site *voiebleue.com*, saisir le **critère « Accueil Vélo »**.

Onglet **Prestations** ➔ Champs **Qualification / Typologies promo Apidae / National** ➔ Critère Typologies promo **Accueil Vélo**

QUALIFICATION

Typologies promo Apidae

Accueil Vélo ✕

Ajouter des éléments ✕

▼ National
 Accueil Vélo ✓
 Chaîne Relais Motards
 Esprit parc national

Accueil Vélo ✕

Accueil Vélo est une marque nationale (appartenant à France Vélo Tourisme - <http://www.francevelotourisme.com>) qui garantit un accueil et des services de qualité auprès des

Loueurs et réparateurs de vélos

Type objet	Types détaillés	
Location (et réparation)	Commerce et service (COS)	Commerces ➔ Location ➔ Location de matériel ➔ • Loueur de vélos ou VTT
Réparation seule		Services ➔ Pratique ➔ Auto/moto/cycle/bateau ➔ • Magasin de cycles

Prérequis pour la sélection

L'offre à qualifier doit répondre à ces 3 points :

- être à moins de 5 km de la Voie Bleue (ou moins de 30 mn à VTT)
- être ouvert au moins du 1^{er} juin au 30 septembre
- connaître des itinéraires et circuits à proximité

Critères obligatoires

① Disposer d'un parc vélo en location (des casques doivent être proposés)

Onglet **Prestations** ➔ Champs **Services / Location de cycles** ➔ Indication **Location de bicyclettes au minimum... (choisir au moins un type de cycle)**

PRESTATIONS

Équipements

Services

Location de bicyclettes ✕ Location de vélos à assistance électrique ✕

Location de cycles

- Location de bicyclettes ✓
- Location de vélos à assistance électrique ✓
- Location de VTT
- Prêt de vélos

Location de bicyclettes ✕

concerne les locations de vélo de tourisme pour les vélos de course, un critère spécifique est disponible

② Assurer la réparation de cycles

En tant qu'activité complémentaire à la location de vélos :

Onglet **Prestations** ➔ Champs **Informations complémentaires / Complément accueil** ➔
Indication : **Saisissez votre texte** (comme exemple ci-dessous)

INFORMATIONS COMPLÉMENTAIRES

Complément accueil ➔

🇫🇷 Réparation et entretien de vélos tous types.
Vente de pièces et accessoires.
Intervention dans tout le massif du Sancy.

En tant qu'activité spécifique (sans location de vélo) :

Onglet **Présentation** ➔ Champs **Descriptifs / Descriptif court** ➔ Indication : **Saisissez votre texte** (comme exemple ci-dessous)

DESCRIPTIFS

Descriptif court ➔

🇫🇷 Réparation et entretien de vélos tous types.
Vente de pièces et accessoires.
Intervention dans tout le massif du Sancy.

136

🗨️

📌 Texte d'accroche permettant de comprendre la nature de votre prestation. Ne doit pas contenir d'horaire, de tarif, d'info de réservation, de N° de tél, de lieu... puisque ces informations existent par ailleurs, ce qui constitue une double saisie.

Critères conseillés

- 1 **Proposer la vente et/ou la location d'accessoires** (pompe, bombe anti-crevaison, kit de réparation, porte-carte...)


Précisez le type d'accessoires à la vente et/ou à la location :

Onglet **Prestations** ➔ Champs **Informations complémentaires / Complément accueil** ➔

Indication : **Saisissez votre texte**

INFORMATIONS COMPLÉMENTAIRES

Complément accueil ➔

 Pompes, sacs à dos, casques et kits de réparation à la vente.
Sacoche bike-packing à la location.

- ➔ Si tous les prérequis et critères obligatoires sont respectés, saisir le critère « **Voie Bleue (V50)** » pour qualifier l'objet et l'intégrer dans la sélection qui alimente le site *voiebleue.com*.

Onglet **Gestion** ➔ Champs **Qualification / Typologies promo Apidae / Régional** ➔

Critère Typologies promo **Voie Bleue (V50)**

QUALIFICATION

Typologies promo Apidae

Voie Bleue (V50) ✕

Ajouter des éléments

Sur les pas des Huguenots

Véloscénie

Via Allier (V70)

Viarhona

Voie Bleue (V50) ✓

Voie Bleue (V50) ✕

La Voie Bleue (V50) est une véloroute.
Ce critère permet de qualifier l'offre
touristique identifiée le long de
l'itinéraire.



Le critère « Accueil Vélo »

Ce complément de qualification permet de valoriser les services ayant obtenu la marque « **Accueil Vélo** ». Il peut concerner les hébergements, restaurateurs, offices de tourisme, loueurs professionnels de vélo et sites de visite et de loisirs respectant le cahier des charges (<https://www.francevelotourisme.com/sites/default/files/accueil-velo-guide-pratique.pdf>).

Les différents prestataires bénéficiant de cette marque peuvent ainsi être visibles et valorisés sur le site internet de la Voie Bleue (en vert avec le pictogramme de la marque).

- ➔ Pour qualifier l'objet avec la **marque « Accueil Vélo »** afin qu'il soit intégré dans la sélection qui alimente le site *voiebleue.com*, saisir le **critère « Accueil Vélo »**.

Onglet **Prestations** ➔ Champs **Qualification / Typologies promo Apidae / National** ➔ Critère Typologies promo **Accueil Vélo**

QUALIFICATION

Typologies promo Apidae

Accueil Vélo ✕

Ajouter des éléments ✕

- ▼ National
 - Accueil Vélo ✓
 - Chaîne Relais Motards
 - Esprit parc national

Accueil Vélo ✕

Accueil Vélo est une marque nationale (appartenant à France Vélo Tourisme - <http://www.francevelotourisme.com>) qui garantit un accueil et des services de qualité auprès des

Commerces et services

Type objet	Types détaillés
Commerce et service (COS)	Commerces ➔ alimentation, artisans, petite et grande distribution, vêtements et accessoires...
	Services ➔ santé, retrait argent, transports, services pratiques (toilettes, point internet, laverie...)

Prérequis pour la sélection

Les offres à qualifier doivent être situées à moins de 5 km de la Voie Bleue (ou moins de 30 mn à vélo).

🔄 Si ce prérequis est respecté, saisir le critère « **Voie Bleue (V50)** » pour qualifier l'objet et l'intégrer dans la sélection qui alimente le site *voiebleue.com*.

Onglet **Gestion** ➔ Champs **Qualification / Typologies promo Apidae / Régional** ➔ Critère Typologies promo **Voie Bleue (V50)**

QUALIFICATION

Typologies promo Apidae

Voie Bleue (V50) ✕

Ajouter des éléments ✕

- Sur les pas des Huguenots
- Véloscénie
- Via Allier (V70)
- Viarhona
- Voie Bleue (V50) ✓

Voie Bleue (V50) ✕

La Voie Bleue (V50) est une véloroute. Ce critère permet de qualifier l'offre touristique identifiée le long de l'itinéraire.



Le critère « Accueil Vélo »

Ce complément de qualification permet de valoriser les services ayant obtenu la marque « **Accueil Vélo** ». Il peut concerner les hébergements, restaurateurs, offices de tourisme, loueurs professionnels de vélo et sites de visite et de loisirs respectant le cahier des charges (<https://www.francevelotourisme.com/sites/default/files/accueil-velo-guide-pratique.pdf>).

Les différents prestataires bénéficiant de cette marque peuvent ainsi être visibles et valorisés sur le site internet de la Voie Bleue (en vert avec le pictogramme de la marque).

- ➔ Pour qualifier l'objet avec la **marque « Accueil Vélo »** afin qu'il soit intégré dans la sélection qui alimente le site *voiebleue.com*, saisir le **critère « Accueil Vélo »**.

Onglet **Prestations** ➔ Champs **Qualification / Typologies promo Apidae / National** ➔ Critère Typologies promo **Accueil Vélo**

QUALIFICATION

Typologies promo Apidae

Accueil Vélo ✕

Ajouter des éléments ✕

National
 Accueil Vélo ✓
 Chaîne Relais Motards
 Esprit parc national

Accueil Vélo ✕
 Accueil Vélo est une marque nationale (appartenant à France Vélo Tourisme - <http://www.francevelotourisme.com>) qui garantit un accueil et des services de qualité auprès des

Restauration

Type objet	Types détaillés
Restauration (RES)	<ul style="list-style-type: none"> • Auberge de campagne • Ferme auberge • Food truck • Hôtel-restaurant • Restaurant

Prérequis pour la sélection

L'offre à qualifier doit répondre à ces 3 points :

- être à moins de 5 km de la Voie Bleue (ou moins de 30 mn à vélo)
- permettre à ses clients de stationner leur vélo
- permettre à ses clients l'accès à des prises électriques pour la recharge de batteries vélo (gratuit ou payant)

- ➔ Si tous les **prérequis** sont respectés, saisir le critère « **Voie Bleue (V50)** » pour qualifier l'objet et l'intégrer dans la sélection qui alimente le site *voiebleue.com* : même principe que pour *Commerces et services* : Onglet **Gestion** ➔ Champs **Qualification / Typologies promo Apidae / Régional** ➔ **Voie Bleue (V50)**.

- Pour qualifier l'objet avec la **marque « Accueil Vélo »** afin qu'il soit intégré dans la sélection qui alimente le site *voiebleue.com*, saisir le **critère « Accueil Vélo »** : même principe que pour *Commerces et services* : Onglet **Prestations** ➤ Champs **Qualification / Typologies promo Apidae / National** ➤ **Accueil Vélo**.

Producteurs et dégustation

Type objet	Types détaillés
Producteurs (PDT)	<ul style="list-style-type: none"> • Brasseur • Caveau de dégustation • Coopérative • Maison de Pays • Négociant • Producteur • Producteur Bio

Prérequis pour la sélection

Les offres à qualifier doivent être situées à moins de 5 km de la Voie Bleue (ou moins de 30 mn à vélo).

- Si ce **prérequis** est respecté, saisir le critère « **Voie Bleue (V50)** » pour qualifier l'objet et l'intégrer dans la sélection qui alimente le site *voiebleue.com* : même principe que pour *Commerces et services* : Onglet **Gestion** ➤ Champs **Qualification / Typologies promo Apidae / Régional** ➤ **Voie Bleue (V50)**.
- Pour qualifier l'objet avec la **marque « Accueil Vélo »** afin qu'il soit intégré dans la sélection qui alimente le site *voiebleue.com*, saisir le **critère « Accueil Vélo »** : même principe que pour *Commerces et services* : Onglet **Prestations** ➤ Champs **Qualification / Typologies promo Apidae / National** ➤ **Accueil Vélo**.

Marchés

Type objet	Types détaillés
Fête et manifestation (EVE)	Manifestations commerciales ➤ <ul style="list-style-type: none"> • Marché • Marché régulier

Prérequis pour la sélection

Les offres à qualifier doivent être situées à moins de 5 km de la Voie Bleue (ou moins de 30 mn à VTT).

- Si ce **prérequis** est respecté, saisir le critère « **Voie Bleue (V50)** » pour qualifier l'objet et l'intégrer dans la sélection qui alimente le site *voiebleue.com* : même principe que pour *Commerces et services* : Onglet **Gestion** ➤ Champs **Qualification / Typologies promo Apidae / Régional** ➤ **Voie Bleue (V50)**.
- Pour qualifier l'objet avec la **marque « Accueil Vélo »** afin qu'il soit intégré dans la sélection qui alimente le site *voiebleue.com*, saisir le **critère « Accueil Vélo »** : même principe que pour *Commerces et services* : Onglet **Prestations** ➤ Champs **Qualification / Typologies promo Apidae / National** ➤ **Accueil Vélo**.

Sites de visites et de loisirs

Type objet	Types détaillés
Patrimoine culturel (PCU)	<ul style="list-style-type: none"> • Centre d'interprétation • Entreprise à visiter (ferme, artisanat...) • Maison thématique • Musée • Parc et jardin • Site et monument historique • Visite guidée et/ou commentée
Équipements (EQU)	<ul style="list-style-type: none"> • Forme et bien-être (Centre de remise en forme, Espace Spa...) • Loisirs culturels ➔ Divertissement (Cinéma, Cabaret, Théâtre...) • Loisirs culturels ➔ Loisirs culturels (Galerie expo, Bibliothèque...) • Loisirs récréatifs (Bowling, Grotte, Parc animalier, Parc à thème...) • Sports cyclistes (Piste de descente VTT, Zone spécifique VTT...) • Sports d'eau (Plage, espace de baignade...)
Patrimoine naturel (PNA)	<ul style="list-style-type: none"> • Domaine du Conservatoire de l'Espace Littoral • Espaces Naturels Sensibles • Inventaire naturel (Natura 2000...) • Patrimoine mondial (UNESCO) • Réserve naturelle • Site classé

Prérequis pour la sélection

Les offres à qualifier doivent être situées à moins de 5 km de la Voie Bleue (ou moins de 30 mn à vélo).

- ➔ Si ce **prérequis** est respecté, saisir le critère « **Voie Bleue (V50)** » pour qualifier l'objet et l'intégrer dans la sélection qui alimente le site *voiebleue.com* :

même principe que pour *Commerces et services* : Onglet **Gestion** ➔ Champs **Qualification / Typologies promo Apidae / Régional** ➔ **Voie Bleue (V50)**.

- ➔ Pour qualifier l'objet avec la **marque « Accueil Vélo »** afin qu'il soit intégré dans la sélection qui alimente le site *voiebleue.com*, saisir le **critère « Accueil Vélo »** :

même principe que pour *Commerces et services* : Onglet **Prestations** ➔ Champs **Qualification / Typologies promo Apidae / National** ➔ **Accueil Vélo**.

Offices de tourisme

Type objet	Types détaillés
Commerce et service (COS)	Institutions du tourisme ➔ • Office de Tourisme ou Syndicat d'Initiative

Prérequis pour la sélection

Les offres à qualifier doivent être situées à moins de 5 km de la Voie Bleue (ou moins de 30 mn à VTT).

- ➔ Si ce **prérequis** est respecté, saisir le critère « **Voie Bleue (V50)** » pour qualifier l'objet et l'intégrer dans la sélection qui alimente le site *voiebleue.com* :

même principe que pour *Commerces et services* : Onglet **Gestion** ➔ Champs **Qualification / Typologies promo Apidae / Régional** ➔ **Voie Bleue (V50)**.

- Pour qualifier l'objet avec la **marque « Accueil Vélo »** afin qu'il soit intégré dans la sélection qui alimente le site *voiebleue.com*, saisir le **critère « Accueil Vélo »** : même principe que pour *Commerces et services* : Onglet **Prestations** ➤ Champs **Qualification / Typologies promo Apidae / National** ➤ **Accueil Vélo**.

Gares

Type objet	Types détaillés
Commerce et service (COS)	Services ➤ • Gare

Prérequis pour la sélection

Les offres à qualifier doivent être situées à moins de 5 km de la Voie Bleue (ou moins de 30 mn à VTT).

- Si ce **prérequis est respecté**, saisir le critère **« Voie Bleue (V50) »** pour qualifier l'objet et l'intégrer dans la sélection qui alimente le site *voiebleue.com* : même principe que pour *Commerces et services* : Onglet **Gestion** ➤ Champs **Qualification / Typologies promo Apidae / Régional** ➤ **Voie Bleue (V50)**.

Parkings auto

Type objet	Types détaillés
Commerce et service (COS)	Services ➤ • Gare

Prérequis pour la sélection

Les offres à qualifier doivent être situées à moins de 5 km de la Voie Bleue (ou moins de 30 mn à VTT).

- Si ce **prérequis est respecté**, saisir le critère **« Voie Bleue (V50) »** pour qualifier l'objet et l'intégrer dans la sélection qui alimente le site *voiebleue.com* : même principe que pour *Commerces et services* : Onglet **Gestion** ➤ Champs **Qualification / Typologies promo Apidae / Régional** ➤ **Voie Bleue (V50)**.

Aires de pique-nique

Type objet	Types détaillés
Commerce et service (COS)	Loisirs récréatifs ➤ • Aire de pique-nique

Prérequis pour la sélection

Les offres à qualifier doivent être situées à moins de 5 km de la Voie Bleue (ou moins de 30 mn à VTT).

- Si ce **prérequis est respecté**, saisir le critère **« Voie Bleue (V50) »** pour qualifier l'objet et l'intégrer dans la sélection qui alimente le site *voiebleue.com* : même principe que pour *Commerces et services* : Onglet **Gestion** ➤ Champs **Qualification / Typologies promo Apidae / Régional** ➤ **Voie Bleue (V50)**.

► Périmètres géographiques

Deux critères territoriaux ont été créés (onglet « localisation » puis rubrique « périmètre géographique ») :

- « **Voie Bleue** » ➔ Communes traversées par la Voie Bleue
- « **Voie Bleue - 5 km autour** » ➔ Communes non traversées par la Voie Bleue, mais dont une partie du territoire (pas forcément le bourg-centre) est située à moins de 5 km de l'itinéraire.

Ils sont sélectionnés automatiquement par défaut en fonction de la commune saisie (*voir l'exemple ci dessous*).

UTILE ! Ces territoires peuvent être exploités en recherche intuitive ou avancée.

PÉRIMÈTRE GÉOGRAPHIQUE

Périmètre géographique

Lurcy (01090) ✕

i Par défaut, la commune de l'adresse de la fiche est comprise dans ce périmètre. Cepe

[En savoir plus](#)

Territoires



► Contacts

Auvergne-Rhône-Alpes Tourisme : Dominique BAMBIER
d.bambier@auvergnerhonealpes-tourisme.com – 04 73 29 28 25

Ain Tourisme : Françoise Matkovic – f.matkovic@aintourisme.com – 04 74 32 38 64

CD Rhône : Service tourisme - tourisme@rhone.fr